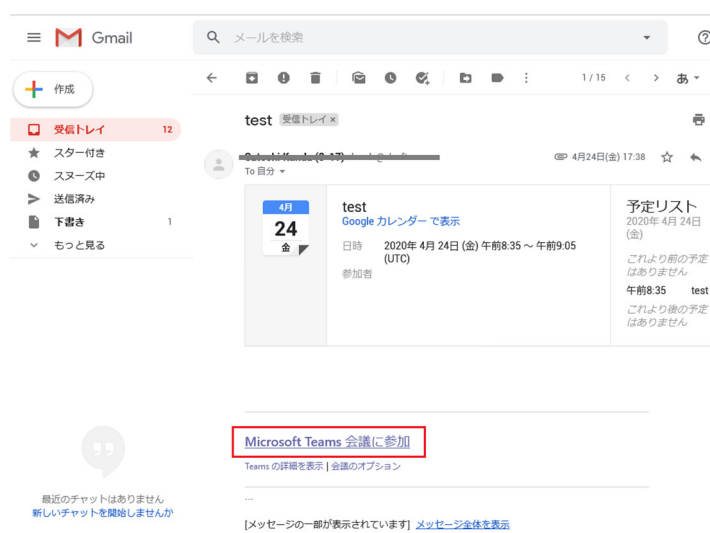


iSpring セミナーの参加方法について

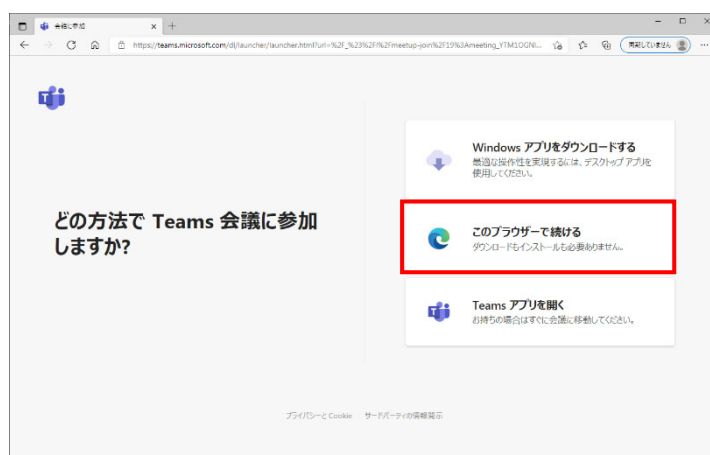
iSpring セミナーは、オンラインで Microsoft Teams を使用して実施いたします。
Microsoft Teams を使用されているお客様は、Teams アプリからご参加いただけます。
Microsoft Teams を使用されていないお客様は、ブラウザ経由でご参加いただけます。
※ Google Chrome、MS Edge (Chromium)、Firefox のいずれかのブラウザでご参加ください。
IE はサポート対象外です。

ブラウザ経由での参加手順は以下の通りです。

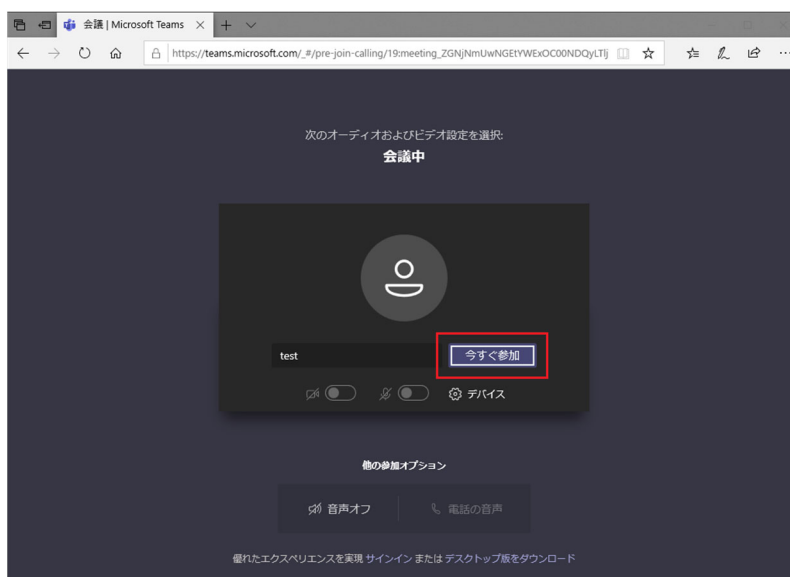
1. 担当者より送信された招待メールを開き、“Microsoft Teams 会議に参加”のリンクを開きます。




2. ブラウザーで以下のページが表示されますので、[このブラウザで続ける]をクリックします。



3. **[今すぐ参加]** ボタンをクリックすることで、オンライン会議に参加できます。
※ カメラは無効の状態でご参加いただけます。



以下は、講師から共有された画面を受講者側で表示した例です。



何か不明点等ございましたら、弊社営業部までお気軽にご相談ください。

問い合わせ先：<https://www.xlsoft.com/jp/qa/>